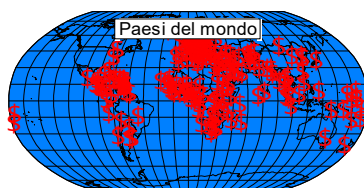


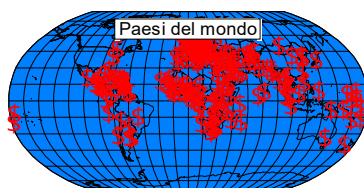
PROVINCIA DEL VERBANO CUSIO OSSOLA



SETTORE ALBERGHIERO

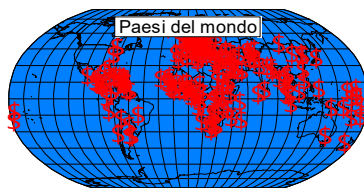
GENNAIO/DICEMBRE	% SUL TOT arrivi presenze		% SUL TOT arrivi presenze		differenza % 2020/2021
	2020		2021		
Italiani arrivi n.	101.982	50,1%	137.150	43,2%	34,48%
Italiani presenze n.	244.396	45,7%	304.535	37,0%	24,61%
Stranieri arrivi n.	101.730	49,9%	180.188	56,8%	77,12%
Stranieri presenze n.	290.537	54,3%	517.951	63,0%	78,27%
Totale arrivi n.	203.712		317.338		55,78%
Totale presenze n.	534.933		822.486		53,75%
UE - Altri Paesi Europei arrivi	606	0,6%	931	0,5%	53,63%
UE - Altri Paesi Europei presenze	1.237	0,4%	1.993	0,4%	61,12%
UE - Austria arrivi	2.017	2,0%	6.142	3,4%	204,51%
UE - Austria presenze	5.214	1,8%	15.325	3,0%	193,92%
UE - Belgio arrivi	4.088	4,0%	7.685	4,3%	87,99%
UE - Belgio presenze	12.919	4,4%	25.242	4,9%	95,39%
UE - Bulgaria arrivi	118	0,1%	294	0,2%	149,15%
UE - Bulgaria presenze	230	0,1%	766	0,1%	233,04%
UE - Cipro arrivi	12	0,0%	78	0,0%	550,00%
UE - Cipro presenze	18	0,0%	198	0,0%	1000,00%
UE - Croazia arrivi	71	0,1%	178	0,1%	150,70%
UE - Croazia presenze	142	0,0%	384	0,1%	170,42%
UE - Danimarca arrivi	372	0,4%	1.660	0,9%	346,24%
UE - Danimarca presenze	1.077	0,4%	5.019	1,0%	366,02%
UE - Estonia arrivi	59	0,1%	162	0,1%	174,58%
UE - Estonia presenze	138	0,0%	326	0,1%	136,23%
UE - Finlandia arrivi	109	0,1%	309	0,2%	183,49%
UE - Finlandia presenze	544	0,2%	678	0,1%	24,63%
UE - Francia arrivi	14.342	14,1%	29.252	16,2%	103,96%
UE - Francia presenze	35.408	12,2%	73.469	14,2%	107,49%
UE - Germania arrivi	31.048	30,5%	65.102	36,1%	109,68%
UE - Germania presenze	106.539	36,7%	232.110	44,8%	117,86%
UE - Grecia arrivi	82	0,1%	390	0,2%	375,61%
UE - Grecia presenze	178	0,1%	1.244	0,2%	598,88%
UE - Irlanda arrivi	241	0,2%	392	0,2%	62,66%
UE - Irlanda presenze	674	0,2%	1.003	0,2%	48,81%
UE - Islanda arrivi	9	0,0%	42	0,0%	366,67%
UE - Islanda presenze	14	0,0%	107	0,0%	664,29%
UE - Lettonia arrivi	35	0,0%	254	0,1%	625,71%
UE - Lettonia presenze	71	0,0%	750	0,1%	956,34%
UE - Lituania arrivi	84	0,1%	417	0,2%	396,43%
UE - Lituania presenze	168	0,1%	1.021	0,2%	507,74%

PROVINCIA DEL VERBANO CUSIO OSSOLA



UE - Lussemburgo arrivi	365	0,4%	783	0,4%	114,52%
UE - Lussemburgo presenze	1.179	0,4%	2.482	0,5%	110,52%
UE - Malta arrivi	22	0,0%	71	0,0%	222,73%
UE - Malta presenze	44	0,0%	168	0,0%	281,82%
UE - Norvegia arrivi	104	0,1%	346	0,2%	232,69%
UE - Norvegia presenze	464	0,2%	841	0,2%	81,25%
UE - Paesi Bassi arrivi	7.348	7,2%	12.830	7,1%	74,61%
UE - Paesi Bassi presenze	22.425	7,7%	41.314	8,0%	84,23%
UE - Polonia arrivi	441	0,4%	1.226	0,7%	178,00%
UE - Polonia presenze	940	0,3%	3.088	0,6%	228,51%
UE - Portogallo arrivi	374	0,4%	673	0,4%	79,95%
UE - Portogallo presenze	668	0,2%	1.148	0,2%	71,86%
UE - Regno Unito arrivi	2.956	2,9%	1.908	1,1%	-35,45%
UE - Regno Unito presenze	18.933	6,5%	4.565	0,9%	-75,89%
UE - Rep. Ceca arrivi	159	0,2%	358	0,2%	125,16%
UE - Rep. Ceca presenze	367	0,1%	858	0,2%	133,79%
UE - Romania arrivi	489	0,5%	1.133	0,6%	131,70%
UE - Romania presenze	1.047	0,4%	2.830	0,5%	170,30%
UE - Russia arrivi	425	0,4%	727	0,4%	71,06%
UE - Russia presenze	821	0,3%	1.761	0,3%	114,49%
UE - Slovacchia arrivi	65	0,1%	80	0,0%	23,08%
UE - Slovacchia presenze	131	0,0%	181	0,0%	38,17%
UE - Slovenia arrivi	129	0,1%	193	0,1%	49,61%
UE - Slovenia presenze	332	0,1%	402	0,1%	21,08%
UE - Spagna arrivi	719	0,7%	1.573	0,9%	118,78%
UE - Spagna presenze	1.566	0,5%	3.403	0,7%	117,31%
UE - Svezia arrivi	274	0,3%	929	0,5%	239,05%
UE - Svezia presenze	800	0,3%	2.202	0,4%	175,25%
UE - Svizzera e Liechtenstein arrivi	31.678	31,1%	33.574	18,6%	5,99%
UE - Svizzera e Liechtenstein presenze	67.155	23,1%	68.636	13,3%	2,21%
UE - Turchia arrivi	95	0,1%	121	0,1%	27,37%
UE - Turchia presenze	210	0,1%	254	0,0%	20,95%
UE - Ucraina arrivi	220	0,2%	475	0,3%	115,91%
UE - Ucraina presenze	507	0,2%	1.009	0,2%	99,01%
UE - Ungheria arrivi	167	0,2%	521	0,3%	211,98%
UE - Ungheria presenze	338	0,1%	1.392	0,3%	311,83%
XE - Altri Asia arrivi	201	0,2%	563	0,3%	180,10%
XE - Altri Asia presenze	368	0,1%	1.272	0,2%	245,65%
XE - Altro Africa arrivi	192	0,2%	158	0,1%	-18,75%
XE - Altro Africa presenze	479	0,2%	416	0,1%	-3,55%
XE - A.P. Afr. Medit. Arrivi	136	0,1%	156	0,1%	14,71%
XE - A.P. Afr. Medit. Presenze	375	0,1%	462	0,1%	23,20%

PROVINCIA DEL VERBANO CUSIO OSSOLA



XE - A.P. Asia Occ. Arrivi	108	0,1%	287	0,2%	165,74%
XE - A.P. Asia Occ. Presenze	247	0,1%	852	0,2%	244,94%
XE - A.P. Centro e Sud America Arrivi	217	0,2%	378	0,2%	74,19%
XE - A.P. Centro e Sud America Pres.	449	0,2%	731	0,1%	62,81%
XE - A.P. o territori Nord Americ. Arrivi	5	0,0%	0	0,0%	-100,00%
XE - A.P. o territori Nord Americ Pres.	7	0,0%	0	0,0%	-100,00%
XE - A.P. o territori Oceania Arrivi	6	0,0%	10	0,0%	66,67%
XE - A.P. o territori Oceania Pres.	13	0,0%	15	0,0%	15,38%
XE - Argentina arrivi	36	0,0%	107	0,1%	197,22%
XE - Argentina presenze	185	0,1%	238	0,0%	28,65%
XE - Australia arrivi	86	0,1%	156	0,1%	81,40%
XE - Australia presenze	632	0,2%	362	0,1%	-42,72%
XE - Brasile arrivi	172	0,2%	205	0,1%	19,19%
XE - Brasile presenze	461	0,2%	447	0,1%	-3,04%
XE - Canada arrivi	95	0,1%	263	0,1%	176,84%
XE - Canada presenze	219	0,1%	584	0,1%	166,67%
XE - Cina arrivi	156	0,2%	192	0,1%	23,08%
XE - Cina presenze	371	0,1%	331	0,1%	-10,78%
XE - Corea Sud arrivi	67	0,1%	23	0,0%	-65,67%
XE - Corea Sud presenze	99	0,0%	56	0,0%	-43,43%
XE - Egitto arrivi	12	0,0%	33	0,0%	175,00%
XE - Egitto presenze	26	0,0%	60	0,0%	130,77%
XE - Giappone arrivi	61	0,1%	94	0,1%	54,10%
XE - Giappone presenze	155	0,1%	180	0,0%	16,13%
XE - India arrivi	32	0,0%	45	0,0%	40,63%
XE - India presenze	51	0,0%	86	0,0%	68,63%
XE - Israele arrivi	54	0,1%	830	0,5%	1437,04%
XE - Israele presenze	230	0,1%	1.718	0,3%	646,96%
XE - Mexico arrivi	44	0,0%	105	0,1%	138,64%
XE - Mexico presenze	83	0,0%	238	0,0%	186,75%
XE - Non specificato arrivi	205	0,2%	406	0,2%	98,05%
XE - Non specificato presenze	615	0,2%	873	0,2%	41,95%
XE - N. Zelanda arrivi	19	0,0%	13	0,0%	-31,58%
XE - N. Zelanda presenze	43	0,0%	30	0,0%	-30,23%
XE - Sudafrica arrivi	22	0,0%	24	0,0%	9,09%
XE - Sudafrica presenze	45	0,0%	54	0,0%	20,00%
XE - USA arrivi	457	0,4%	5.293	2,9%	1058,21%
XE - USA presenze	2.869	1,0%	12.699	2,5%	342,63%
XE - Venezuela arrivi	14	0,0%	38	0,0%	171,43%
XE - Venezuela presenze	17	0,0%	78	0,0%	358,82%

PROVINCIA DEL VERBANO CUSIO OSSOLA



SETTORE EXTRALBERGHIERO

GENNAIO/DICEMBRE	% SUL TOT		% SUL TOT		differenza % 2020/2021
	2020	arrivi presenze	2021	arrivi presenze	
Italiani arrivi n.	68.133	40,9%	72.830	31,8%	6,89%
Italiani presenze n.	216.400	29,7%	217.330	19,2%	0,43%
Stranieri arrivi n.	98.508	59,1%	155.840	68,2%	58,20%
Stranieri presenze n.	511.830	70,3%	915.711	80,8%	78,91%
Totale arrivi n.	166.641		228.670		37,22%
Totale presenze n.	728.230		1.133.041		55,59%
UE - Altri Paesi Europei arrivi	143	0,1%	246	0,2%	72,03%
UE - Altri Paesi Europei presenze	571	0,1%	1.153	0,1%	101,93%
UE - Austria arrivi	1.632	1,7%	3.316	2,1%	103,19%
UE - Austria presenze	6.842	1,3%	14.064	1,5%	105,55%
UE - Belgio arrivi	2.390	2,4%	3.285	2,4%	37,45%
UE - Belgio presenze	11.791	2,3%	16.619	1,8%	40,95%
UE - Bulgaria arrivi	27	0,0%	79	0,1%	192,59%
UE - Bulgaria presenze	79	0,0%	180	0,0%	127,85%
UE - Cipro arrivi	2	0,0%	3	0,0%	50,00%
UE - Cipro presenze	4	0,0%	6	0,0%	50,00%
UE - Croazia arrivi	9	0,0%	28	0,0%	211,11%
UE - Croazia presenze	22	0,0%	71	0,0%	222,73%
UE - Danimarca arrivi	269	0,3%	957	0,6%	255,76%
UE - Danimarca presenze	1.640	0,3%	6.541	0,7%	298,84%
UE - Estonia arrivi	14	0,0%	26	0,0%	85,71%
UE - Estonia presenze	46	0,0%	69	0,0%	50,00%
UE - Finlandia arrivi	19	0,0%	43	0,0%	126,32%
UE - Finlandia presenze	41	0,0%	92	0,0%	124,39%
UE - Francia arrivi	3.962	4,0%	6.668	4,3%	68,30%
UE - Francia presenze	11.035	2,2%	16.958	1,9%	53,67%
UE - Germania arrivi	50.220	51,0%	88.674	56,9%	76,57%
UE - Germania presenze	274.599	53,7%	516.311	56,4%	88,02%
UE - Grecia arrivi	17	0,0%	42	0,0%	147,06%
UE - Grecia presenze	67	0,0%	159	0,0%	137,31%
UE - Irlanda arrivi	54	0,1%	56	0,0%	3,70%
UE - Irlanda presenze	158	0,0%	156	0,0%	-1,27%
UE - Islanda arrivi	1	0,0%	10	0,0%	900,00%
UE - Islanda presenze	1	0,0%	38	0,0%	3700,00%
UE - Lettonia arrivi	14	0,0%	32	0,0%	128,57%
UE - Lettonia presenze	23	0,0%	71	0,0%	208,70%
UE - Lituania arrivi	53	0,1%	124	0,1%	133,96%
UE - Lituania presenze	128	0,0%	287	0,0%	124,22%

PROVINCIA DEL VERBANO CUSIO OSSOLA



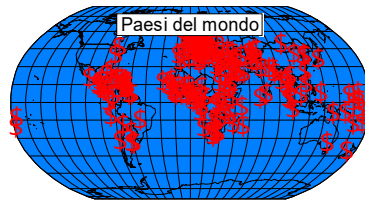
UE - Lussemburgo arrivi	108	0,1%	252	0,2%	133,33%
UE - Lussemburgo presenze	459	0,1%	1.066	0,1%	132,24%
UE - Malta arrivi	4	0,0%	16	0,0%	300,00%
UE - Malta presenze	16	0,0%	60	0,0%	275,00%
UE - Norvegia arrivi	30	0,0%	38	0,0%	26,67%
UE - Norvegia presenze	59	0,0%	119	0,0%	101,69%
UE - Paesi Bassi arrivi	14.792	15,0%	26.812	17,2%	81,26%
UE - Paesi Bassi presenze	106.825	20,9%	229.352	25,0%	114,70%
UE - Polonia arrivi	342	0,3%	495	0,3%	44,74%
UE - Polonia presenze	1.111	0,2%	1.810	0,2%	62,92%
UE - Portogallo arrivi	95	0,1%	110	0,1%	15,79%
UE - Portogallo presenze	201	0,0%	257	0,0%	27,86%
UE - Regno Unito arrivi	1.144	1,2%	423	0,3%	-63,02%
UE - Regno Unito presenze	4.552	0,9%	1.443	0,2%	-68,30%
UE - Rep. Ceca arrivi	114	0,1%	222	0,1%	94,74%
UE - Rep. Ceca presenze	219	0,0%	568	0,1%	159,36%
UE - Romania arrivi	196	0,2%	293	0,2%	49,49%
UE - Romania presenze	755	0,1%	1.182	0,1%	56,56%
UE - Russia arrivi	103	0,1%	91	0,1%	-11,65%
UE - Russia presenze	390	0,1%	240	0,0%	-38,46%
UE - Slovacchia arrivi	12	0,0%	50	0,0%	316,67%
UE - Slovacchia presenze	22	0,0%	189	0,0%	759,09%
UE - Slovenia arrivi	101	0,1%	126	0,1%	24,75%
UE - Slovenia presenze	193	0,0%	339	0,0%	75,65%
UE - Spagna arrivi	320	0,3%	453	0,3%	41,56%
UE - Spagna presenze	832	0,2%	1.212	0,1%	45,67%
UE - Svezia arrivi	97	0,1%	182	0,1%	87,63%
UE - Svezia presenze	210	0,0%	660	0,1%	214,29%
UE - Svizzera e Liechtenstein arrivi	21.333	21,7%	20.892	13,4%	-2,07%
UE - Svizzera e Liechtenstein presenze	85.766	16,8%	99.268	10,8%	15,74%
UE - Turchia arrivi	19	0,0%	32	0,0%	68,42%
UE - Turchia presenze	53	0,0%	107	0,0%	101,89%
UE - Ucraina arrivi	54	0,1%	128	0,1%	137,04%
UE - Ucraina presenze	117	0,0%	283	0,0%	141,88%
UE - Ungheria arrivi	58	0,1%	157	0,1%	170,69%
UE - Ungheria presenze	144	0,0%	395	0,0%	174,31%
XE - Altri Asia arrivi	55	0,1%	139	0,1%	152,73%
XE - Altri Asia presenze	270	0,1%	444	0,0%	64,44%
XE - Altro Africa arrivi	29	0,0%	55	0,0%	89,66%
XE - Altro Africa presenze	90	0,0%	258	0,0%	186,67%
XE - A.P. Afr. Medit. Arrivi	54	0,1%	54	0,0%	0,00%
XE - A.P. Afr. Medit. Presenze	171	0,0%	181	0,0%	5,85%

PROVINCIA DEL VERBANO CUSIO OSSOLA



XE - A.P. Asia Occ. Arrivi	45	0,0%	71	0,0%	57,78%
XE - A.P. Asia Occ. Presenze	229	0,0%	298	0,0%	30,13%
XE - A.P. Centro e Sud America Arrivi	100	0,1%	129	0,1%	29,00%
XE - A.P. Centro e Sud America Pres.	245	0,0%	338	0,0%	37,96%
XE - A.P. o territori Nord Americ. Arrivi	0	0,0%	0	0,0%	#DIV/0!
XE - A.P. o territori Nord Americ Pres.	0	0,0%	0	0,0%	#DIV/0!
XE - A.P. o territori Oceania Arrivi	2	0,0%	2	0,0%	0,00%
XE - A.P. o territori Oceania Pres.	6	0,0%	5	0,0%	-16,67%
XE - Argentina arrivi	11	0,0%	31	0,0%	181,82%
XE - Argentina presenze	61	0,0%	50	0,0%	-18,03%
XE - Australia arrivi	41	0,0%	43	0,0%	4,88%
XE - Australia presenze	112	0,0%	117	0,0%	4,46%
XE - Brasile arrivi	53	0,1%	67	0,0%	26,42%
XE - Brasile presenze	354	0,1%	169	0,0%	-52,26%
XE - Canada arrivi	43	0,0%	38	0,0%	-11,63%
XE - Canada presenze	151	0,0%	134	0,0%	-11,26%
XE - Cina arrivi	31	0,0%	54	0,0%	74,19%
XE - Cina presenze	64	0,0%	180	0,0%	181,25%
XE - Corea Sud arrivi	11	0,0%	6	0,0%	-45,45%
XE - Corea Sud presenze	16	0,0%	12	0,0%	-25,00%
XE - Egitto arrivi	2	0,0%	9	0,0%	350,00%
XE - Egitto presenze	4	0,0%	22	0,0%	450,00%
XE - Giappone arrivi	23	0,0%	18	0,0%	-21,74%
XE - Giappone presenze	47	0,0%	37	0,0%	-21,28%
XE - India arrivi	8	0,0%	25	0,0%	212,50%
XE - India presenze	23	0,0%	47	0,0%	104,35%
XE - Israele arrivi	10	0,0%	239	0,2%	2290,00%
XE - Israele presenze	53	0,0%	609	0,1%	1049,06%
XE - Mexico arrivi	10	0,0%	24	0,0%	140,00%
XE - Mexico presenze	21	0,0%	83	0,0%	295,24%
XE - Non specificato arrivi	88	0,1%	81	0,1%	-7,95%
XE - Non specificato presenze	602	0,1%	207	0,0%	-65,61%
XE - N. Zelanda arrivi	2	0,0%	5	0,0%	150,00%
XE - N. Zelanda presenze	3	0,0%	16	0,0%	433,33%
XE - Sudafrica arrivi	7	0,0%	5	0,0%	-28,57%
XE - Sudafrica presenze	21	0,0%	19	0,0%	-9,52%
XE - USA arrivi	132	0,1%	376	0,2%	184,85%
XE - USA presenze	310	0,1%	1.144	0,1%	269,03%
XE - Venezuela arrivi	3	0,0%	8	0,0%	166,67%
XE - Venezuela presenze	6	0,0%	16	0,0%	166,67%

PROVINCIA DEL VERBANO CUSIO OSSOLA



LOCAZIONI TURISTICHE

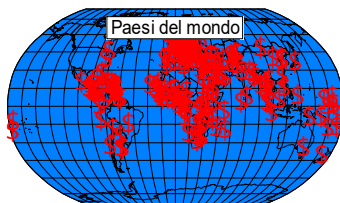
GENNAIO/DICEMBRE	% SUL TOT		% SUL TOT		differenza % 2020/2021
	2020	arrivi presenze	2021	arrivi presenze	
Italiani arrivi n.	7.000	31,0%	9.742	25,5%	39,17%
Italiani presenze n.	29.941	25,9%	34.602	18,0%	15,57%
Stranieri arrivi n.	15.550	69,0%	28.412	74,5%	82,71%
Stranieri presenze n.	85.656	74,1%	157.857	82,0%	84,29%
Totale arrivi n.	22.550		38.154		69,20%
Totale presenze n.	115.597		192.459		66,49%
UE - Altri Paesi Europei arrivi	41	0,3%	39	0,1%	-4,88%
UE - Altri Paesi Europei presenze	219	0,3%	159	0,1%	-27,40%
UE - Austria arrivi	109	0,7%	272	1,0%	149,54%
UE - Austria presenze	506	0,6%	1.271	0,8%	151,19%
UE - Belgio arrivi	380	2,4%	766	2,7%	101,58%
UE - Belgio presenze	2.033	2,4%	3.813	2,4%	87,56%
UE - Bulgaria arrivi	2	0,0%	35	0,1%	1650,00%
UE - Bulgaria presenze	8	0,0%	118	0,1%	1375,00%
UE - Cipro arrivi	1	0,0%	9	0,0%	800,00%
UE - Cipro presenze	3	0,0%	34	0,0%	1033,33%
UE - Croazia arrivi	0	0,0%	9	0,0%	#DIV/0!
UE - Croazia presenze	0	0,0%	23	0,0%	#DIV/0!
UE - Danimarca arrivi	22	0,1%	161	0,6%	631,82%
UE - Danimarca presenze	111	0,1%	789	0,5%	610,81%
UE - Estonia arrivi	0	0,0%	40	0,1%	#DIV/0!
UE - Estonia presenze	0	0,0%	139	0,1%	#DIV/0!
UE - Finlandia arrivi	2	0,0%	28	0,1%	1300,00%
UE - Finlandia presenze	10	0,0%	110	0,1%	1000,00%
UE - Francia arrivi	1.454	9,4%	3.216	11,3%	121,18%
UE - Francia presenze	5.845	6,8%	11.800	7,5%	101,88%
UE - Germania arrivi	8.317	53,5%	16.604	58,4%	99,64%
UE - Germania presenze	51.939	60,6%	103.963	65,9%	100,16%
UE - Grecia arrivi	7	0,0%	16	0,1%	128,57%
UE - Grecia presenze	18	0,0%	51	0,0%	183,33%
UE - Irlanda arrivi	21	0,1%	36	0,1%	71,43%
UE - Irlanda presenze	71	0,1%	200	0,1%	181,69%
UE - Islanda arrivi	0	0,0%	5	0,0%	#DIV/0!
UE - Islanda presenze	0	0,0%	25	0,0%	#DIV/0!
UE - Lettonia arrivi	8	0,1%	24	0,1%	200,00%
UE - Lettonia presenze	15	0,0%	76	0,0%	406,67%
UE - Lituania arrivi	17	0,1%	51	0,2%	200,00%
UE - Lituania presenze	61	0,1%	193	0,1%	216,39%

PROVINCIA DEL VERBANO CUSIO OSSOLA



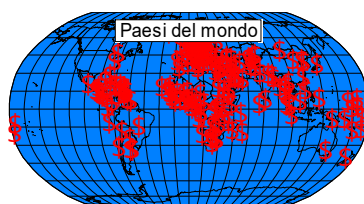
UE - Lussemburgo arrivi	24	0,2%	65	0,2%	170,83%
UE - Lussemburgo presenze	141	0,2%	332	0,2%	135,46%
UE - Malta arrivi	3	0,0%	13	0,0%	333,33%
UE - Malta presenze	9	0,0%	47	0,0%	422,22%
UE - Norvegia arrivi	4	0,0%	18	0,1%	350,00%
UE - Norvegia presenze	22	0,0%	90	0,1%	309,09%
UE - Paesi Bassi arrivi	1.090	7,0%	2.315	8,1%	112,39%
UE - Paesi Bassi presenze	6.596	7,7%	13.722	8,7%	108,04%
UE - Polonia arrivi	57	0,4%	140	0,5%	145,61%
UE - Polonia presenze	172	0,2%	668	0,4%	288,37%
UE - Portogallo arrivi	30	0,2%	37	0,1%	23,33%
UE - Portogallo presenze	88	0,1%	154	0,1%	75,00%
UE - Regno Unito arrivi	304	2,0%	258	0,9%	-15,13%
UE - Regno Unito presenze	1.512	1,8%	1.157	0,7%	-23,48%
UE - Rep. Ceca arrivi	22	0,1%	56	0,2%	154,55%
UE - Rep. Ceca presenze	57	0,1%	350	0,2%	514,04%
UE - Romania arrivi	42	0,3%	96	0,3%	128,57%
UE - Romania presenze	225	0,3%	430	0,3%	91,11%
UE - Russia arrivi	42	0,3%	54	0,2%	28,57%
UE - Russia presenze	145	0,2%	247	0,2%	70,34%
UE - Slovacchia arrivi	11	0,1%	17	0,1%	54,55%
UE - Slovacchia presenze	43	0,1%	62	0,0%	44,19%
UE - Slovenia arrivi	13	0,1%	10	0,0%	-23,08%
UE - Slovenia presenze	58	0,1%	19	0,0%	-67,24%
UE - Spagna arrivi	89	0,6%	167	0,6%	87,64%
UE - Spagna presenze	335	0,4%	571	0,4%	70,45%
UE - Svezia arrivi	13	0,1%	44	0,2%	238,46%
UE - Svezia presenze	34	0,0%	204	0,1%	500,00%
UE - Svizzera e Liechtenstein arrivi	3.098	19,9%	2.868	10,1%	-7,42%
UE - Svizzera e Liechtenstein presenze	14.036	16,4%	13.404	8,5%	-4,50%
UE - Turchia arrivi	6	0,0%	11	0,0%	83,33%
UE - Turchia presenze	21	0,0%	37	0,0%	76,19%
UE - Ucraina arrivi	21	0,1%	51	0,2%	142,86%
UE - Ucraina presenze	55	0,1%	255	0,2%	363,64%
UE - Ungheria arrivi	5	0,0%	27	0,1%	440,00%
UE - Ungheria presenze	24	0,0%	188	0,1%	683,33%
XE - Altri Asia arrivi	16	0,1%	69	0,2%	331,25%
XE - Altri Asia presenze	91	0,1%	283	0,2%	210,99%
XE - Altro Africa arrivi	16	0,1%	20	0,1%	25,00%
XE - Altro Africa presenze	80	0,1%	135	0,1%	68,75%
XE - A.P. Afr. Medit. Arrivi	4	0,0%	8	0,0%	100,00%
XE - A.P. Afr. Medit. Presenze	15	0,0%	18	0,0%	20,00%

PROVINCIA DEL VERBANO CUSIO OSSOLA



XE - A.P. Asia Occ. Arrivi	8	0,1%	13	0,0%	62,50%
XE - A.P. Asia Occ. Presenze	21	0,0%	55	0,0%	161,90%
XE - A.P. Centro e Sud America Arrivi	25	0,2%	61	0,2%	144,00%
XE - A.P. Centro e Sud America Pres.	103	0,1%	252	0,2%	144,66%
XE - A.P. o territori Nord Americ. Arrivi	0	0,0%	0	0,0%	#DIV/0!
XE - A.P. o territori Nord Americ Pres.	0	0,0%	0	0,0%	#DIV/0!
XE - A.P. o territori Oceania Arrivi	1	0,0%	3	0,0%	200,00%
XE - A.P. o territori Oceania Pres.	6	0,0%	9	0,0%	50,00%
XE - Argentina arrivi	1	0,0%	17	0,1%	1600,00%
XE - Argentina presenze	5	0,0%	76	0,0%	1420,00%
XE - Australia arrivi	33	0,2%	20	0,1%	-39,39%
XE - Australia presenze	91	0,1%	65	0,0%	-28,57%
XE - Brasile arrivi	16	0,1%	28	0,1%	75,00%
XE - Brasile presenze	66	0,1%	86	0,1%	30,30%
XE - Canada arrivi	9	0,1%	23	0,1%	155,56%
XE - Canada presenze	34	0,0%	86	0,1%	152,94%
XE - Cina arrivi	26	0,2%	46	0,2%	76,92%
XE - Cina presenze	210	0,2%	131	0,1%	-37,62%
XE - Corea Sud arrivi	1	0,0%	1	0,0%	0,00%
XE - Corea Sud presenze	1	0,0%	1	0,0%	0,00%
XE - Egitto arrivi	4	0,0%	1	0,0%	-75,00%
XE - Egitto presenze	8	0,0%	3	0,0%	-62,50%
XE - Giappone arrivi	3	0,0%	6	0,0%	100,00%
XE - Giappone presenze	3	0,0%	20	0,0%	566,67%
XE - India arrivi	3	0,0%	6	0,0%	100,00%
XE - India presenze	13	0,0%	27	0,0%	107,69%
XE - Israele arrivi	7	0,0%	118	0,4%	1585,71%
XE - Israele presenze	19	0,0%	328	0,2%	1626,32%
XE - Mexico arrivi	4	0,0%	17	0,1%	325,00%
XE - Mexico presenze	13	0,0%	46	0,0%	253,85%
XE - Non specificato arrivi	7	0,0%	0	0,0%	-100,00%
XE - Non specificato presenze	35	0,0%	0	0,0%	-100,00%
XE - N. Zelanda arrivi	3	0,0%	7	0,0%	133,33%
XE - N. Zelanda presenze	7	0,0%	31	0,0%	342,86%
XE - Sudafrica arrivi	2	0,0%	2	0,0%	0,00%
XE - Sudafrica presenze	9	0,0%	7	0,0%	-22,22%
XE - USA arrivi	102	0,7%	374	1,3%	266,67%
XE - USA presenze	393	0,5%	1.466	0,9%	273,03%
XE - Venezuela arrivi	4	0,0%	14	0,0%	250,00%
XE - Venezuela presenze	21	0,0%	31	0,0%	47,62%

PROVINCIA DEL VERBANO CUSIO OSSOLA



TOTALE COMPLESSIVO

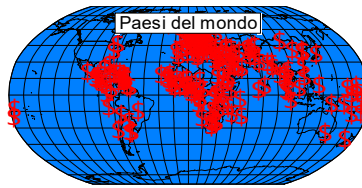
GENNAIO/DICEMBRE	% SUL TOT		% SUL TOT		differenza % 2020/2021
	2020	arrivi presenze	2021	arrivi presenze	
Italiani arrivi n.	177.115	45,1%	219.722	37,6%	24,06%
Italiani presenze n.	490.737	35,6%	556.467	25,9%	13,39%
Stranieri arrivi n.	215.788	54,9%	364.440	62,4%	68,89%
Stranieri presenze n.	888.023	64,4%	1.591.519	74,1%	79,22%
Totale arrivi n.	392.903		584.162		48,68%
Totale presenze n.	1.378.760		2.147.986		55,79%
UE - Altri Paesi Europei arrivi	790	0,4%	1.216	0,3%	53,92%
UE - Altri Paesi Europei presenze	2.027	0,2%	3.305	0,2%	63,05%
UE - Austria arrivi	3.758	1,7%	9.730	2,7%	158,91%
UE - Austria presenze	12.562	1,4%	30.660	1,9%	144,07%
UE - Belgio arrivi	6.858	3,2%	11.736	3,2%	71,13%
UE - Belgio presenze	26.743	3,0%	45.674	2,9%	70,79%
UE - Bulgaria arrivi	147	0,1%	408	0,1%	177,55%
UE - Bulgaria presenze	317	0,0%	1.064	0,1%	235,65%
UE - Cipro arrivi	15	0,0%	90	0,0%	500,00%
UE - Cipro presenze	25	0,0%	238	0,0%	852,00%
UE - Croazia arrivi	80	0,0%	215	0,1%	168,75%
UE - Croazia presenze	164	0,0%	478	0,0%	191,46%
UE - Danimarca arrivi	663	0,3%	2.778	0,8%	319,00%
UE - Danimarca presenze	2.828	0,3%	12.349	0,8%	336,67%
UE - Estonia arrivi	73	0,0%	228	0,1%	212,33%
UE - Estonia presenze	184	0,0%	534	0,0%	190,22%
UE - Finlandia arrivi	130	0,1%	380	0,1%	192,31%
UE - Finlandia presenze	595	0,1%	880	0,1%	47,90%
UE - Francia arrivi	19.758	9,2%	39.136	10,7%	98,08%
UE - Francia presenze	52.288	5,9%	102.227	6,4%	95,51%
UE - Germania arrivi	89.585	41,5%	170.380	46,8%	90,19%
UE - Germania presenze	433.077	48,8%	852.384	53,6%	96,82%
UE - Grecia arrivi	106	0,0%	448	0,1%	322,64%
UE - Grecia presenze	263	0,0%	1.454	0,1%	452,85%
UE - Irlanda arrivi	316	0,1%	484	0,1%	53,16%
UE - Irlanda presenze	903	0,1%	1.359	0,1%	50,50%
UE - Islanda arrivi	10	0,0%	57	0,0%	470,00%
UE - Islanda presenze	15	0,0%	170	0,0%	1033,33%
UE - Lettonia arrivi	57	0,0%	310	0,1%	443,86%
UE - Lettonia presenze	109	0,0%	897	0,1%	722,94%
UE - Lituania arrivi	154	0,1%	592	0,2%	284,42%
UE - Lituania presenze	357	0,0%	1.501	0,1%	320,45%

PROVINCIA DEL VERBANO CUSIO OSSOLA



UE - Lussemburgo arrivi	497	0,2%	1.100	0,3%	121,33%
UE - Lussemburgo presenze	1.779	0,2%	3.880	0,2%	118,10%
UE - Malta arrivi	29	0,0%	100	0,0%	244,83%
UE - Malta presenze	69	0,0%	275	0,0%	298,55%
UE - Norvegia arrivi	138	0,1%	402	0,1%	191,30%
UE - Norvegia presenze	545	0,1%	1.050	0,1%	92,66%
UE - Paesi Bassi arrivi	23.230	10,8%	41.957	11,5%	80,62%
UE - Paesi Bassi presenze	135.846	15,3%	284.388	17,9%	109,35%
UE - Polonia arrivi	840	0,4%	1.861	0,5%	121,55%
UE - Polonia presenze	2.223	0,3%	5.566	0,3%	150,38%
UE - Portogallo arrivi	499	0,2%	820	0,2%	64,33%
UE - Portogallo presenze	957	0,1%	1.559	0,1%	62,90%
UE - Regno Unito arrivi	4.404	2,0%	2.589	0,7%	-41,21%
UE - Regno Unito presenze	24.997	2,8%	7.165	0,5%	-71,34%
UE - Rep. Ceca arrivi	295	0,1%	636	0,2%	115,59%
UE - Rep. Ceca presenze	643	0,1%	1.776	0,1%	176,21%
UE - Romania arrivi	727	0,3%	1.522	0,4%	109,35%
UE - Romania presenze	2.027	0,2%	4.442	0,3%	119,14%
UE - Russia arrivi	570	0,3%	872	0,2%	52,98%
UE - Russia presenze	1.356	0,2%	2.248	0,1%	65,78%
UE - Slovacchia arrivi	88	0,0%	147	0,0%	67,05%
UE - Slovacchia presenze	196	0,0%	432	0,0%	120,41%
UE - Slovenia arrivi	243	0,1%	329	0,1%	35,39%
UE - Slovenia presenze	583	0,1%	760	0,0%	30,36%
UE - Spagna arrivi	1.128	0,5%	2.193	0,6%	94,41%
UE - Spagna presenze	2.733	0,3%	5.186	0,3%	89,75%
UE - Svezia arrivi	384	0,2%	1.155	0,3%	200,78%
UE - Svezia presenze	1.044	0,1%	3.066	0,2%	193,68%
UE - Svizzera e Liechtenstein arrivi	56.109	26,0%	57.334	15,7%	2,18%
UE - Svizzera e Liechtenstein presenze	166.957	18,8%	181.308	11,4%	8,60%
UE - Turchia arrivi	120	0,1%	164	0,0%	36,67%
UE - Turchia presenze	284	0,0%	398	0,0%	40,14%
UE - Ucraina arrivi	295	0,1%	654	0,2%	121,69%
UE - Ucraina presenze	679	0,1%	1.547	0,1%	127,84%
UE - Ungheria arrivi	230	0,1%	705	0,2%	206,52%
UE - Ungheria presenze	506	0,1%	1.975	0,1%	290,32%
XE - Altri Asia arrivi	272	0,1%	771	0,2%	183,46%
XE - Altri Asia presenze	729	0,1%	1.999	0,1%	174,21%
XE - Altro Africa arrivi	237	0,1%	231	0,1%	-2,53%
XE - Altro Africa presenze	649	0,1%	855	0,1%	31,74%
XE - A.P. Afr. Medit. Arrivi	194	0,1%	218	0,1%	12,37%
XE - A.P. Afr. Medit. Presenze	561	0,1%	661	0,0%	17,83%

PROVINCIA DEL VERBANO CUSIO OSSOLA



XE - A.P. Asia Occ. Arrivi	161	0,1%	371	0,1%	130,43%
XE - A.P. Asia Occ. Presenze	497	0,1%	1.205	0,1%	142,45%
XE - A.P. Centro e Sud America Arrivi	342	0,2%	568	0,2%	66,08%
XE - A.P. Centro e Sud America Pres.	797	0,1%	1.321	0,1%	65,75%
XE - A.P. o territori Nord Americ. Arrivi	5	0,0%	0	0,0%	-100,00%
XE - A.P. o territori Nord Americ Pres.	7	0,0%	0	0,0%	-100,00%
XE - A.P. o territori Oceania Arrivi	9	0,0%	15	0,0%	66,67%
XE - A.P. o territori Oceania Pres.	25	0,0%	29	0,0%	16,00%
XE - Argentina arrivi	48	0,0%	155	0,0%	222,92%
XE - Argentina presenze	251	0,0%	364	0,0%	45,02%
XE - Australia arrivi	160	0,1%	219	0,1%	36,88%
XE - Australia presenze	835	0,1%	544	0,0%	-34,85%
XE - Brasile arrivi	241	0,1%	300	0,1%	24,48%
XE - Brasile presenze	881	0,1%	702	0,0%	-20,32%
XE - Canada arrivi	147	0,1%	324	0,1%	120,41%
XE - Canada presenze	404	0,0%	804	0,1%	99,01%
XE - Cina arrivi	213	0,1%	292	0,1%	37,09%
XE - Cina presenze	645	0,1%	642	0,0%	-0,47%
XE - Corea Sud arrivi	79	0,0%	30	0,0%	-62,03%
XE - Corea Sud presenze	116	0,0%	69	0,0%	-40,52%
XE - Egitto arrivi	18	0,0%	43	0,0%	138,89%
XE - Egitto presenze	38	0,0%	85	0,0%	123,68%
XE - Giappone arrivi	87	0,0%	118	0,0%	35,63%
XE - Giappone presenze	205	0,0%	237	0,0%	15,61%
XE - India arrivi	43	0,0%	76	0,0%	76,74%
XE - India presenze	87	0,0%	160	0,0%	83,91%
XE - Israele arrivi	71	0,0%	1.187	0,3%	1571,83%
XE - Israele presenze	302	0,0%	2.655	0,2%	779,14%
XE - Mexico arrivi	58	0,0%	146	0,0%	151,72%
XE - Mexico presenze	117	0,0%	367	0,0%	213,68%
XE - Non specificato arrivi	300	0,1%	487	0,1%	62,33%
XE - Non specificato presenze	1.252	0,1%	1.080	0,1%	-13,74%
XE - N. Zelanda arrivi	24	0,0%	25	0,0%	4,17%
XE - N. Zelanda presenze	53	0,0%	77	0,0%	45,28%
XE - Sudafrica arrivi	31	0,0%	31	0,0%	0,00%
XE - Sudafrica presenze	75	0,0%	80	0,0%	6,67%
XE - USA arrivi	691	0,3%	6.043	1,7%	774,53%
XE - USA presenze	3.572	0,4%	15.309	1,0%	328,58%
XE - Venezuela arrivi	21	0,0%	60	0,0%	185,71%
XE - Venezuela presenze	44	0,0%	125	0,0%	184,09%